

## WATER 水やり

土が乾いたらたっぷりと与えましょう。



夏…毎日朝に与えるのが理想。

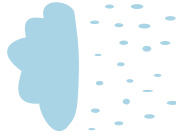
暑い時間帯は避けましょう。

鉢なら1日2回与えましょう。


冬…水やりの頻度は少なくなります。

地植えなら、

雨水だけで十分です。

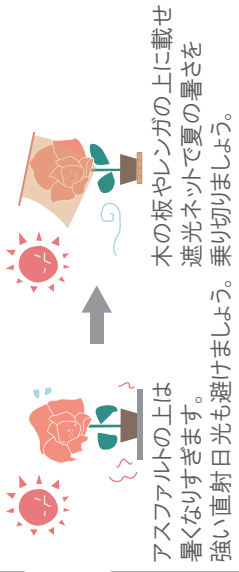


## OUTDOOR



## PLACE 置き場所

庭やベランダなどの屋外に置きましょう。



## INSECT 病害虫

直接雨の当たらない場所に置くことで、発生しにくくなります。

バラの主な病害虫は

黒点病、ウドンコ病、ハダニ、アブラムシです。

園芸店などに相談して市販の薬剤を散布すると予防になります。



## FERTILIZER 肥料

肥料はこまめに与えましょう。

◎花の咲いている時…液肥を2週間に

1回程度。少なめでもO.K.

◎咲き終わり…株元に固形の緩効性肥料。

◎休眠1ヶ月前…通常の半分程度に

減らします。



あくまでも目安となります。



## SUMMER 夏

水やりに注意しながら花柄を摘む程度にしてください。

その後8月下旬から9月上旬にかけて

浅く切る「夏剪定」を行い

秋の開花にむけて準備

しましょう。



## WINTER 冬

休眠に入ります。

晩秋になり花が終わったたら株全体の

1/3をカットして肥料を与えましょう。

枯れないように注意し、

新芽が出るころに再び全体の

1/2をカット。5月頃には

満開の花が咲くでしょう。

